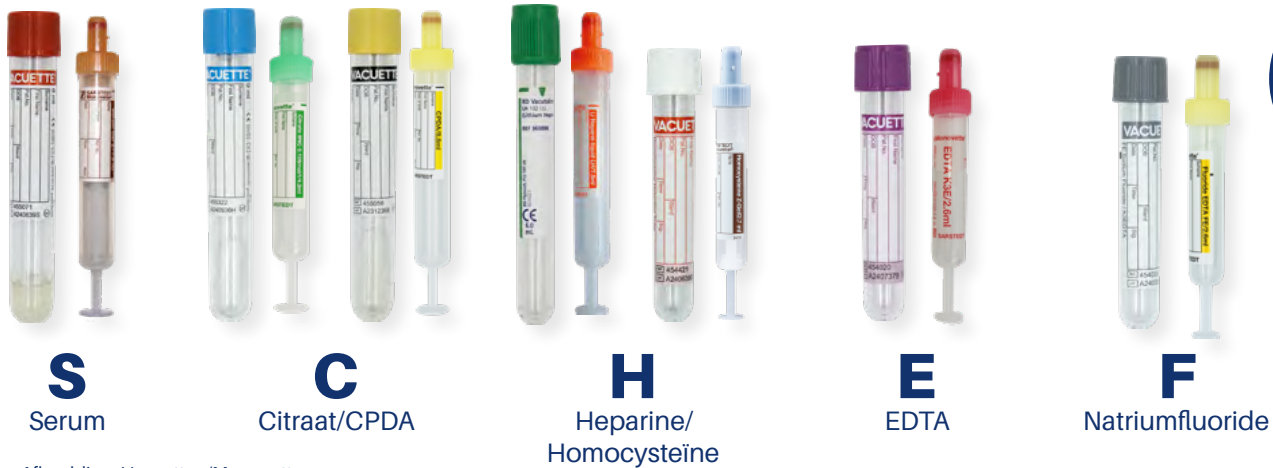


# TIP VOOR DE PRAKTIJK:

## De juiste omgang met bloedmonsters

### Volgorde

Houd de volgorde van de monsterafname strikt aan; begin met serum.



Afbeelding: Vacuetten/Monovetten

Tip:  
onthoud  
**SCHEF**

### Bloedafname

**1** Vermijd langdurige stuwung, bij voorkeur niet langer dan **30 seconden** (maximaal 1 minuut).

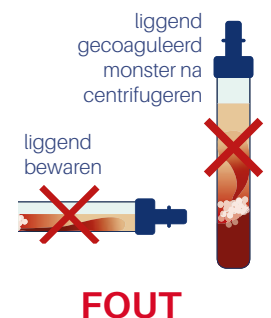
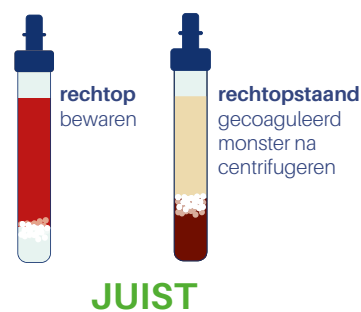
**2** Voer de venapunctie uit, laat de stuwung los en neem vervolgens het bloed af.

**3** Zwenk elk buisje direct na afname **minimaal 3 x** (niet schudden!).

**4** Houd u aan de **standaardvoorwaarden** voor bloedafnames.

### Centrifugeren

- Geadviseerde instelling: **10 min bij 3000-4000 rpm**
- Serum- en serumgelbuisjes dienen voor het centrifugeren gedurende minimaal 30 minuten en maximaal 60 minuten staand te worden bewaard.
- Voor EDTA- of citraatplasma moeten de desbetreffende buisjes onmiddellijk na de bloedafname worden gecentrifugeerd.



biovis.de

VOLG ONS OP



biovis Diagnostik MVZ GmbH  
Brüsseler Str. 18 | 65552 Limburg-Eschhofen  
info@biovis.de | biovis.de



**biovis'**  
DIAGNOSTICS

# TIP VOOR DE PRAKTIJK:

## De juiste omgang met bloedmonsters



### Afpipetteren van het plasma

- Benodigde materialen:  
transferpipet, centrifugebuisje
- Het heldere serum/plasma moet worden overgebracht naar een leeg centrifugebuisje.
  - In geval van serumgelbuisjes kan het serum eventueel voorzichtig in het centrifugebuisje worden overgegoten.
  - Bij citraat-, EDTA- en heparinebuisjes (zonder gel) dient het plasma met behulp van een transferpipet te worden afgepipetteerd. **Let op: Geen rode bestanddelen mee afpipetteren!**



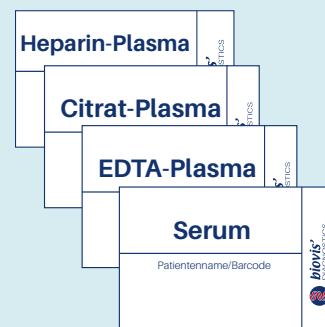
**Transferpipet**  
(Artikel-Nr. 2600171)



**Centrifugebuisje**  
(Artikel-Nr. 60.610.100)

### BELANGRIJK

Plak het dienovereenkomstige etiket (bijv. serum, edta-plasma of citraatplasma) op het centrifugebuisje. Plak daarnaast de barcode op het buisje of schrijf desnoods de naam van de patiënt erop.



### Verzendvoorwaarden

Gebruik voor alle bloedbuisjes onze zwarte transportkokers en stuur deze per post op in de hiervoor bestemde verzendenvlop.



**Transportkoker**  
(Artikel-Nr. HT1011)



**Verzendenvlop**  
(Voorbeeld)

De materialen kunnen via ons **bestelformulier** gratis worden besteld.



Verdere tips en informatie vindt u op onze website onder pre-analyse.



biovis.de

VOLG ONS OP



biovis Diagnostik MVZ GmbH  
Brüsseler Str. 18 | 65552 Limburg-Eschhofen  
info@biovis.de | biovis.de



**biovis**  
DIAGNOSTICS